

## Bolides d'autrefois : Shell : Rochet Schneider 1895 : N° 12

**Numéro d'inventaire** : 1979.35681.10

**Auteur(s)** : Publicis

Imprimerie Darboy

**Type de document** : image imprimée

**Période de création** : 3e quart 20e siècle

**Date de création** : vers 1965

**Collection** : COLLECTION "BOLIDES D'AUTREFOIS"

COLLECTION SHELL BERRE

**Inscriptions** :

- titre : ROCHET / SCHNEIDER / 1895
- logo : SHELL

**Matériau(x) et technique(s)** : papier cartonné imprimé

**Description** : Feuille de papier cartonné et gommé, format paysage, imprimé sur une face avec des illustrations en couleur (les pièces détachées sont prédécoupées) et du texte.

**Mesures** : longueur : 23,2 cm ; largeur : 26,1 cm

**Notes** : Cette collection de planches était distribuée dans les stations services SHELL dans les années 1960 : "Cette planche fait partie d'une collection éditée spécialement pour les petits amis de SHELL BERRE. / Vous trouverez gratuitement chaque mois un modèle nouveau dans la station-service habituelle de vos parents. Collection de 35 planches avec des pièces à détacher, monter, coller ; contrairement aux 8 premières fiches de la collection, celle-ci n'a pas de fiche technique ou de présentation du véhicule séparées de la zone avec les pièces à détacher. Le titre et la fiche technique sont imprimés directement sur le socle. L'histoire de la voiture est imprimée à droite du socle mais elle n'est pas détachable.

1 Ford 1900 2 Rolls Royce Silver Ghost 1911 3 Panhard et Levassor 1894 4 Fiat 1901 5 Renault 1906 6 Delahaye 1896 7 Jeantaud 1898 8 Cadillac 1906 9 Renault Limousine 1907 10 Rover 1909 11 Renault 1900 12 Rochet-Schneider 1895 13 Mercedes 1901 14 Renault 1912 (Taxi de la Marne) 15 De Dion à vapeur 1888 16 Renault 1898 17 Marcus 1873 18 Richard 1902 19 Panhard et Levassor 1911 20 Serpollet 1902 21 Heavy Surrey 1901 22 Benz 1908 23 De Dion 1898 24 Rumpler Tropfenwagen 1921 25 Peugeot 1913 26 Gobron Brillié 1899 27 Berliet Victoria 1910 28 Duryea 1893 29 Citroën 1924 30 Hautier 1898 31 Mercedes Grand Prix 1914 32 Brillié Schneider 1906 Omnibus parisien P2 (2 planches) 33 Alfa Romeo 1930 34 Oldsmobile 1904 35 Bugatti 1926

**Mots-clés** : Découpages (à découper ou monter), pliage, piquages et décalcomanies

**Lieu(x) de création** : Montreuil

**Représentations** : représentation d'objet : automobile, siège, roue / - 17 pièces prédécoupées : sièges, carrosserie (avec le logo de la Shell), lanternes, volant, ailes, tabliers, moteurs, roues et tambours de roues, socle, châssis. - illustration en couleurs : voiturette ancienne ouverte à moteur arrière, carrosserie verte et orange, banquette orange. - Schéma en noir et blanc montrant comment fabriquer les essieux avec une allumette ou une mine de crayon.

**Autres descriptions** : Langue : français


ill. en coul.

ill.

12

COLLECTION "BOLIDES D'AUTREFOIS"


Munissez-vous de colle à séchage rapide. Pour les essieux, employez 2 allumettes de 5 cm minimum de longueur. Des mines de crayons peuvent aussi être utilisées avec succès. Détachez les différentes pièces et formez bien les plis. Avant d'enfoncer un axe, mettez un point de colle à son extrémité.



1<sup>o</sup> MOTEUR. Le former en collant les pattes A et B., le placer à l'arrière du châssis dans les encoches C et D.

2<sup>o</sup> CARROSSERIE. Coller à l'intérieur les 2 petites pattes du dossier. Coller E F sur le châssis. Faire pénétrer la patte G dans l'encoche G du moteur. Former la banquette et engager H dans l'encoche du châssis.

3<sup>o</sup> SIÈGE AVANT. Plier en I et coller le dossier dos à dos. Former la banquette et coller les pattes J et K, le placer à l'avant du châssis en engageant les pattes L et M dans les encoches.



6<sup>o</sup> AILES. Faire pénétrer la patte O à l'avant sur le côté du siège et P à l'arrière sur le côté de la carrosserie. Coller la patte S sur le côté du châssis à l'endroit réservé; de même pour les pattes Q et R et coller T sur le châssis.



Cette planche fait partie d'une collection éditée spécialement pour les petits amis de SHELL BERRE.

Vous trouverez gratuitement chaque mois un modèle nouveau dans la station-service habituelle de vos parents.

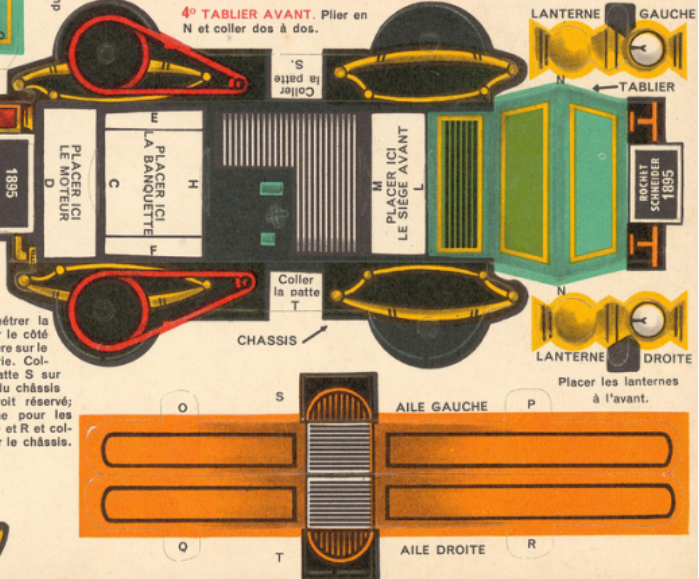
ROCHET - SCHNEIDER 1895

Cette voiture fut à l'époque une des très belles réussites des constructeurs lyonnais, et remporta un succès mérité grâce aux derniers perfectionnements dont elle bénéficiait: le moteur monocylindre DE DION, les nouveaux pneus gonflables Michelin et les roues à rayonnage souple.

La Rochet-Schneider participa avec les Panhard-Levassor et les Peugeot, à la fameuse course Paris - Marseille et lutta pour les premières places.



4<sup>o</sup> TABLIER AVANT. Plier en N et coller dos à dos.



IMPRIMERIE - L'ÉCLAIR - PARIS