

Taches grasses

Numéro d'inventaire : 2023.0.189

Auteur(s) : Janine Cohas

Type de document : travail d'élève

Période de création : 2e moitié 20e siècle

Matériau(x) et technique(s) : papier Kraft, papier vergé | encre, | crayon, | crayon à bille

Description : Cahier en papier vergé avec un protège-cahier en papier Kraft. Les feuillets sont perforés et reliés par de la grosse ficelle nouée. La réglure est effectuée au crayon à papier. Chaque page présente un découpage en carré où est inséré une pièce de tissu protégée par un film plastique.

Mesures : hauteur : 31,5 cm ; largeur : 23 cm

Notes : Le cahier consiste en une leçon sur la manière de détacher les tissus en fonction du type de tache. Sur chaque page se trouve, de haut en bas, plusieurs pièces de tissu tachés, avec, à côté, les conseils de détachage écrits à l'encre. Les types de taches sont regroupés en section : taches grasses, taches grasses avec épaisseur, taches végétales, taches d'encre, taches organiques.

Mots-clés : Production artisanale et industrielle

Autres enseignements techniques professionnels

Enseignement ménager, économie familiale et sociale


Utilisation / destination : matériel scolaire

Autres descriptions : Langue : français

Nombre de pages : non paginé

Commentaire pagination : 14 p.

Tâches grasses.



Tâches sans épaisseur (beurre ou huile)

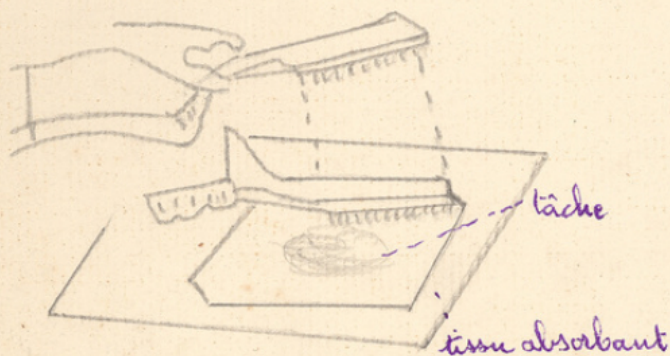
Détachant: benzine ou tétrachlorure de carbone

Travail: pour éviter le cerne; placer sur un tissu absorbant, tapoter avec un peu de benzine


Trotter avec un chiffon pour éviter le cerne

poser sur la tâche une poudre absorbante

terre de saummières. Tâches à traiter de cette façon: les tâches d'huile, de beurre, de graisse, la peinture fraîche, des pommades grasses.



Pour enlever une tâche



estompage par frottement circulaire

Tâches grasses avec épaisseur.



Travail: fusion avec un fer chaud entre deux buvards.

Traiter ensuite comme toutes les tâches grasses.

Bougie: enlever l'épaisseur avec un couteau chaud (velours) puis traiter voir tâches grasses.



Paraffine: gratter, enlever comme tâches grasses.



Girage: travailler comme les tâches grasses. avec de la benzine, les cernes sont quelquefois tenaces.



Bire à cacheter: enlever l'épaisseur ramollir la tâche avec un savon anti-peinture (voir recette). Enlever avec de la benzine.



Flammèches, noir de fumée: Brosser avec de la benzine si la tâche persiste mettre un peu de savon benzine, rincer, estomper le corné pour les tissus blancs mettre du talc.



Cambouis, goudron: supprimer l'épaisseur si possible au couteau. Imprégner la tâche avec un batonné et de l'huile, bien malaxer, traiter la tâche exactement comme la tâche grasse en déplaçant souvent le tissu absorbant. S'il reste une tâche jaune faire une décoloration avec l'eau oxygénée et l'alcali.

