

## Tableaux muraux. Tableau-Livre pour l'enseignement de l'Histoire Naturelle : Animaux, Végétaux et Terrains : 30 tableaux muraux.

**Numéro d'inventaire** : 1979.08419

**Auteur(s)** : A. Kull

L. Kull

A. Rupp

**Type de document** : planche didactique

**Éditeur** : Delagrave (Ch.) Librairie (15, rue Soufflot, Paris. Paris)

**Inscriptions** :

- gravure : Relié toile rouge dos restauré / chromolithographie.
- nom d'illustrateur inscrit : Kull (A.), Rupp (A.)

**Description** : Relié toile rouge dos restauré / chromolithographie.

**Mesures** : hauteur : 625 mm ; largeur : 445 mm

**Notes** : 30 tableaux d'histoire naturelle légendés (légende en bas du document). La page de présentation donne le sommaire des planches. Très belles illustrations d'auteurs différents : pl. 2, 3, 8,10,17, 20, 22, 25, 28 dessinées par Alb. Kull / pl. 16 par L. Kull / pl. 5&6 illustrées par Ad. Rupp. Librairie Ch. Delagrave, 15 rue Sufflot, Paris.

**Mots-clés** : Sciences naturelles (post-élémentaire et supérieur)

**Filière** : Lycée et collège classique et moderne

**Niveau** : Post-élémentaire

**Autres descriptions** : Langue : Français  
ill. en coul.

# OEUF

# OISEAUX

Montrant les diverses phases de l'incubation.

1<sup>er</sup> jour.

Blanc ou albumine.  
Embryon.  
Chalaze.  
Coquille.  
Jaune.



4<sup>e</sup> jour.

Des vaisseaux sanguins se montrent vers le centre du jaune.



6<sup>e</sup> jour.

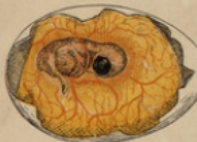
Le poussin est formé; on distingue la tête et les membres.



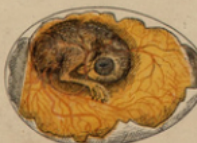
8<sup>e</sup> jour.



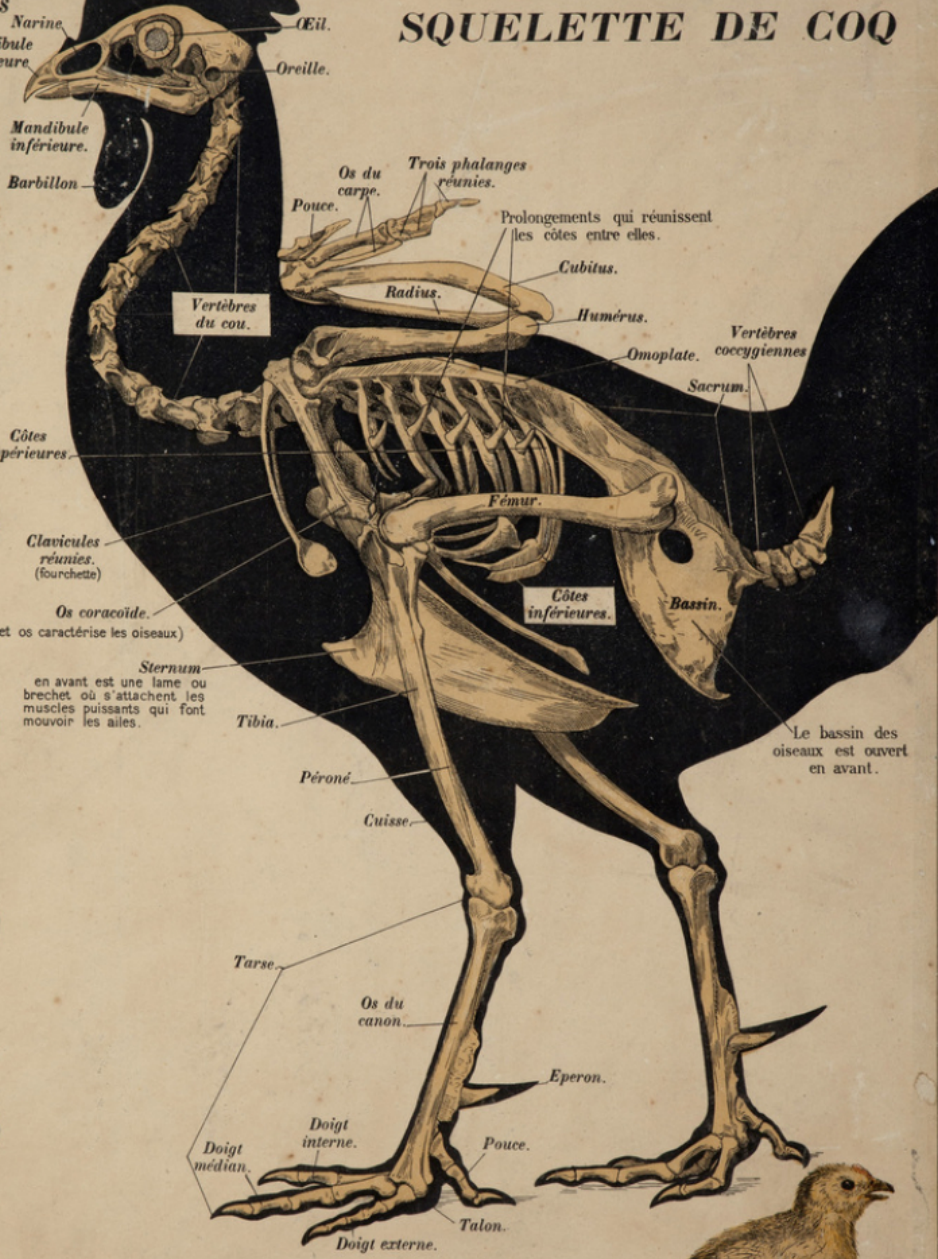
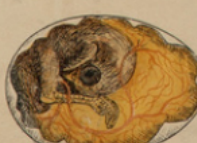
10<sup>e</sup> jour.



12<sup>e</sup> jour.



14<sup>e</sup> jour.



16<sup>e</sup> jour.



20<sup>e</sup> jour.



21<sup>e</sup> jour, le poussin brise la coquille.