

Catalogue de la société de construction de mobilier métallique. []

Numéro d'inventaire : 1979.26001.3

Type de document : prospectus, catalogue publicitaire

Éditeur : Société de construction mobilier métallique (30 Rue Carnot Le Pré Saint Gervais)

Date de création : 1951 (avant)

Inscriptions :

- nom d'illustrateur inscrit : Labophot- Paris

Description : Feuillet en papier glacé, impression noire.

Mesures : hauteur : 265 mm ; largeur : 205 mm

Notes : Catalogue de mobilier et de matériel scolaire.

Mots-clés : Catalogues et publicités pour les livres scolaires et matériels d'enseignement

Mobilier scolaire : Généralités (catalogues, etc.)

Filière : aucune

Niveau : aucun

Autres descriptions : Langue : Français

Nombre de pages : 10

Commentaire pagination : 10 page agraphées ensemble.

ill.

SOCIÉTÉ DE CONSTRUCTION DE MOBILIER MÉTALLIQUE

S. A. CAPITAL 55.000.000 DE FRANCS

30, Rue Carnot, LE PRÉ-SAINT-GERVAIS (Seine) - Tél. VIL. 09-38 - Adr. Télég. MOTUB-PARIS

R. C. SEINE 262249 B



TABLE S. 7. — Deux places — Dessus horizontal — Avec ou sans case — Armature tube soudé diam. : 30-35 m/m.



LES BOIS SÉLECTIONNÉS, CHÊNE, HÊTRE OU CONTREPLAQUÉ, SONT TEINTÉS, CIRÉS OU VERNIS. LES ARMATURES RIGIDES D'ACIER SOUDÉ SONT ÉMAILLÉES À FROID, ELLES REPOSENT AU SOL PAR DES ÉBOUITS INSONORES EN CAOUTCHOUC OU MÉTAL.





TABLE S. 18. Deux places — Dessus horizontal Avec ou sans case — Armature tube soudé diam. : 40 m/m.

Innovations brevetées : table à trois pieds — grande stabilité — accrochage des chaises facilitant le nettoyage du sol — démontage et superposition permettant le transport et l'emmagasinement sous un volume réduit.



BUREAU D'ÉTUDE S. 22. — Avec ou sans tablette — Panneaux contreplaqué — Dessus massif avec rainure porte-plumes — Armoirette fermant à clé — Armature tube soudé diam. : 30 m/m.



TABLE S. 6. — Une place — Dessus horizontal — Avec ou sans tablette — Armature tube soudé diam. : 30-35 $\frac{3}{8}$.



TABLE S. 30. — Une place — Dessus horizontal — Case fermée sur les côtés — Fermée à demi à l'avant — Armature tube soudé diam. : 30-35 $\frac{3}{8}$.



FAUTEUIL F. 16. — Siège et dossier contreplaqué en forme — Accoudoirs bois massif — Armature tube soudé diam. : 25 $\frac{3}{8}$.

Taille	3	4	5	6
Age approximatif	5 à 6 ans	7 à 10 ans	11 à 14 ans	15 ans et plus
Hauteur à la poitrine	0 m. 55	0 m. 65	0 m. 70	0 m. 75
Longueur de la table	1 m.	1 m. 10	1 m. 10	1 m. 20
Largeur de la table	0 m. 40	0 m. 45	0 m. 45	0 m. 48
Hauteur des sièges	0 m. 35	0 m. 40	0 m. 43	0 m. 46

NOS DESSUS DE TABLES SONT PRÉVUS AVEC RAINURES PORTE-PLUMES ET TROUS D'ENCRIERS MUNIS DE PROTÈGE-ENCRIERS EN MÉTAL



SOCIÉTÉ DE CONSTRUCTION DE MOBILIER MÉTALLIQUE

S. A. CAPITAL 55.000.000 DE FRANCS

30, Rue Carnot, LE PRÉ-SAINT-GERVAIS (Seine) - Tél. VIL. 09-38 - Adr. Télég. MOTUB-PARIS

R. C. SEINE 262249 B




TABLE S. 31. — Deux places — Dessus horizontal — Case fermée sur les côtés — Fermée à demi sur l'avant. — Armature tube soudé diam. : 30-35 $\frac{m}{m}$.

TABLE S. 32. — Deux places — Dessus horizontal — Case fermée sur les côtés — Fermée à demi sur l'avant — Armature tube soudé diam. : 40 $\frac{m}{m}$.



Innovations brevetées : table à trois pieds — grande stabilité — accrochage des chaises facilitant le nettoyage du sol — démontage et superposition permettant le transport et l'emmagasinement sous un volume réduit.

TABLE S. 33. — Deux places — Dessus horizontal — Case fermée sur les côtés — Fermée à demi sur l'avant — Sièges individuels — Armature tube soudé diam. : 32-35-40 $\frac{m}{m}$. Extrêmement rigide.



LES BOIS SÉLECTIONNÉS, CHÊNE, HÊTRE OU CONTREPLAQUÉ, SONT TEINTÉS, CIRÉS OU VERNIS. LES ARMATURES RIGIDES D'ACIER SOUDÉ SONT ÉMAILLÉES À FROID, ELLES REPOSENT AU SOL PAR DES EMBOUTS INSONORES EN CAOUTCHOUC OU MÉTAL.

