

## Fiche de lecture: le son [s]

**Numéro d'inventaire** : 2022.8.35

**Auteur(s)** : Francia Faure

Roger Faure

**Type de document** : matériel didactique

**Période de création** : 3e quart 20e siècle

**Date de création** : 1950 (vers)

**Matériau(x) et technique(s)** : papier bristol, papier gommé

**Description** : Fiche cartonnée blanche, réglure de petits carreaux, au recto en haut à droite en rouge "L17" manuscrit, en dessous "s" en script et cursive, manuscrit au feutre noir, des dessins à l'encre noire et crayons de couleur ou papier gommé, représentant une tasse, un soleil, une vis, un os, un serpent, légendes en dessous en noir avec le "s" repassé en rouge, à gauche début du déroulé de la leçon; au verso suite du déroulement, manuscrit à l'encre noire et rouge, en bas le dessin d'un as de pique.

**Mesures** : hauteur : 20 cm ; largeur : 12,5 cm

**Notes** : Fiche faisant partie d'un ensemble de 63, réalisées par l'enseignante. les dessins ont été exécutés par le mari de celle-ci, lui-même enseignant. Ces fiches accompagnent la méthode de lecture "Entre amis" dont l'auteur est A. Chauvireau, aux éd. Bourrelrier et Cie. (voir spécimen dans le fonds).

**Mots-clés** : Préparation de cours

Apprentissage et histoire de l'écriture

**Filière** : École primaire élémentaire

**Objets associés** : 2008.05060

**Lieux** : Montbrison

L17



tasse



S



soleil

1<sup>o</sup> Desins au tableau  
Lecture des mots  
tasse os  
soleil serpent  
vis as

On entend S  
On prononce S  
On regarde S S  
On recherche des mots dans  
lesquels on retrouve S  
On écrit S

2<sup>o</sup> La graphie page 19


- annie déjeune : elle met un sucre dans  
sa tasse  
- maman brosse le pantalon de riri  
- dehors on voit l'autobus

- Sous les images:

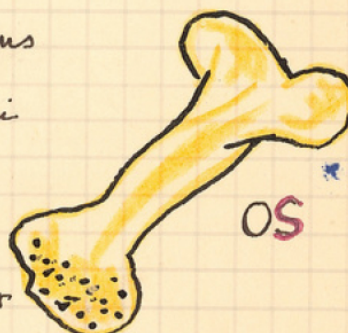
tasse brosse vis autobus  
- sabot soleil sifflet sucrier  
as os iris cactus

- les syllabes


sa - so - si - su - se - sé  
as - os - is - us



vis



os



serpent

