

Cahier de vacances : Le journal des bisounours

Numéro d'inventaire : 2015.8.5766

Auteur(s) : Marie Jade

Doris Lauer

Type de document : travail d'élève

Éditeur : CE NUMERO DU JOURNAL DES BISOUNOURS EST EDITE PAR LA SOCIETE FAHRENHEIT, SIEGE SOCIAL : 61, RUE DE L'ARCADE 75008 PARIS.

Période de création : 4e quart 20e siècle

Date de création : 1990

Collection : HORS SERIE NUMERO 24 DU JOURNAL DES BISOUNOURS

Inscriptions :

- impression : Imprimerie : MAULDE ET RENOU(page de titre)
- nom d'illustrateur inscrit : ILLUSTRATIONS DE DORIS LAUER(page de titre)
- annotation : Solde 16F (manuscrits au stylo à bille bleu et marqueur noir) (couverture)
- inscription : Je m'appelle Jean Yves J'ai 5 ans (imprimé à l'encre noire et manuscrit au stylo à bille bleu) (page de titre)

Matériau(x) et technique(s) : papier glacé, papier cartonné, papier | imprimé

Description : Cahier de 32 pages (+ 2 pages d'encart à découper en milieu de cahier) reliées par 2 agrafes métalliques, à couverture en papier cartonné et glacé illustrée et pages imprimées de textes et d'illustrations. - 1ère de couverture imprimée : titre et illustration en couleurs. - 2ème de couverture : vierge. - 3ème de couverture : vierge. - 4ème de couverture : texte et illustrations en couleurs. Dernière page : publicité et bulletin d'abonnement pour le Journal des Bisounours. Très peu utilisé : nom et âge de l'enfant écrits au stylo à bille bleu en première page, aucun devoir n'a été réalisé.

Mesures : hauteur : 30,2 cm ; largeur : 19,2 cm

Notes : Double page centrale à détacher et à découper pour obtenir des autocollants à coller sur les pages indiquées. "Ce cahier présente une série de double pages, construites sur le même modèle et entrecoupées de double pages récréatives, plus faciles et plus ludiques". "Un petit jeu supplémentaire est proposé : il s'agit de découvrir le trèfle à quatre feuilles de Grosveinard, présent sur chaque double page". Pages de gauche : travail sur les sons. Pages de droite : activités variées (graphisme, collages, classement, coloriages...).

Le Journal des Bisounours était un périodique mensuel dont le numéro 1 français est sorti en 1989. Les Bisounours, ou les Calinours au Québec, (en anglais : the Care Bears), sont une gamme américaine de jouets en peluche populaires dans les années 1980 ; il existe douze Bisounours : Grosbisou, Grosfarceur, Gros gâteau, Grosnon, Gros copain, Grosjojo, Grosdodo, Groschéri, Grosveinard, Grostaquin, Groscafé et Groschampion. Chaque petit ours incarne un sentiment et chaque sentiment est symbolisé sur son ventre avec un dessin. Chacun a une couleur spécifique et une manière bien à lui de montrer ses émotions. Ils ont été déclinés sur de multiples supports (films, peluches, goodies, livres...)

Doris Lauer est née en 1955 en Lorraine. Après avoir travaillé dans la publicité, elle s'est spécialisée dans les illustrations pour enfants. Elle est particulièrement connue pour sa série d'albums "Juliette" qui compte actuellement une cinquantaine de titres.

Mots-clés : Accompagnement scolaire familial (devoirs de vacances...)

Représentations : scène : ours, enfant / Double pages thématiques : - "C'est l'heure du petit-

déjeuner" : enfants déjeunant dans une cuisine, robinet qui coule, réfrigérateur ouvert, chat jouant, chien rongant un os sous la table. - "Dans le bain!" : 2 enfants dans un bain dans une baignoire, un bébé dans une petite baignoire en plastique. Page 5, une petite fille fait des bulles. - "On voyage!" : un petit garçon et une petite fille installés sur la banquette d'un train font valider leur titre de transport par un contrôleur en uniforme. - "Au marché" : Une femme accompagnée de 2 enfants achète des fruits et des légumes à une maraichère sur un marché. - "Un grand jeu" : plusieurs oursons multicolores avec des symboles sur le ventre (cœurs, lune, gâteau, nuage, soleil, arc-en-ciel, trèfle) jouent au bord de l'eau. Les symboles dessinés sur leurs ventres sont reproduits dans le paysage. - "On pique-nique" : 2 enfants pique-niquent sur le gazon. - "On fait le ménage" : un petit garçon ramasse des objets, une petite fille passe le balai, un homme passe l'aspirateur dans une pièce. - "On va se coucher" : 2 enfants sont couchés dans un lit, dans une chambre. On voit la lune par la fenêtre. - "On se fâche!" : un petit garçon a des gestes de colère devant une petite fille assise sur un vélo, dans un jardin. - "Le paysage à compléter" : plusieurs oursons multicolores avec des symboles sur le ventre jouent sur une plage. - "Dans la maison" : deux enfants jouent dans une chambre (maison de poupée et jeu de construction), 2 chats se promènent au milieu des jouets. - "Sur le sable" : 2 enfants construisent un château de sable sur une plage au bord de la mer. - "On court toujours" : des enfants jouent dans le jardin d'une ferme : ballon, corde à sauter. On aperçoit une fermière avec une faux et un tracteur. - " Le chemin des trèfles" : labyrinthe constellé des trèfles roses, dans un décor de gazon, où l'on peut voir une ferme, un château, une tente et un bateau. Un petit ours vert avec un trèfle sur le ventre indique le point de départ. Un petit ours jaune avec un soleil sur le ventre et tenant un ballon de baudruche rose en forme de cœur indique le point d'arrivée du labyrinthe.

Autres descriptions : Langue : Français

Nombre de pages : 32 p.

couv. ill. en coul.

ill. en coul.


Avant-propos : p. 30 et 31




C'est l'heure du petit déjeuner

Ecoute les bruits de la cuisine.

Qu'est-ce que tu entends ? L'eau du robinet qui coule, le moteur du réfrigérateur, et puis quoi encore ?



Dis tout ce que tu vois. Entoure :  quand tu entends o comme dans "chocolat".




Cherche tous ces objets dans la grande image.

2

Les étiquettes de la cuisine

Dans la cuisine, tu trouves beaucoup d'étiquettes où sont écrits des mots. Cherche aussi sur l'encart les deux étiquettes déjà dessinées.

Pour faire une collection de mots, colle toutes les étiquettes sur cette page.




Finis de colorier les bols. Regarde bien les couleurs.




3

Dans le bain !

Dans la baignoire ou sous la douche, tu t'amuses bien. Tu touches l'eau avec tes mains, avec tes pieds, avec tout ton corps. Est-ce chaud ou est-ce froid ?



Dans la salle de bain, dis tout ce qui est mouillé et tout ce qui est sec. Entoure :  quand tu entends b' comme dans "bulle".

1 2

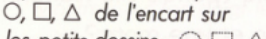



Regarde bien l'image : il y a 1 balance, 2 baignoires, 2 balles. Dessine les points dans les cases blanches.

4

Drôles de bulles



Il y a de la mousse partout. Colle les  de l'encart sur les petits dessins : 

Puis colorie les drôles de bulles en faisant attention aux couleurs.



Finis de dessiner les bulles géantes.



5