
Randojeu junior : Rallyes pédestres : Un rallye pour découvrir le château de Vincennes

Numéro d'inventaire : 2008.09019

Auteur(s) : Randojeu

Sign'up

Type de document : jeu, jouet

Imprimeur : impression Sign'up 01 40 07 91 69

Période de création : 1er quart 21e siècle

Date de création : 2006

Inscriptions :

- titre : Un rallye pour découvrir le château de Vincennes (recto de la notice) (au centre)
- étiquette : BnF : Dépôt Légal des Cartes & Plans (recto de la notice) (en bas)
- inscription concernant la vente, mention réglementaire, date : prix : 9 € TTC : dépôt légal Juin 2006 (verso de la notice) (en bas)

Matériau(x) et technique(s) : plastique, papier glacé, papier | impression polychrome

Description : Pochette plastique contenant une notice d'explications recto-verso, une carte de l'itinéraire avec les questions et au verso diverses indications, une enveloppe cachetée avec les réponses et une enveloppe pré-affranchie vide.

Mesures : hauteur : 22,5 cm ; largeur : 15,5 cm (dimensions de la pochette)

hauteur : 21 cm ; largeur : 29,7 cm (notice dépliée)

hauteur : 42 cm ; largeur : 59,4 cm (carte dépliée)

Notes : 8 à 12 ans. 1 à 4 joueurs.

Mots-clés : Autres jeux de parcours (double six, jeu de la chouette, petits chevaux, etc.)

Histoire et mythologie

Géographie

Lieu(x) de création : Laval

Représentations : Paris, tourisme / Nécessaire pour jeu de découverte à pied d'un site touristique. L'ensemble comprend : - une notice, dont la page de couverture est illustrée de vues du château de Vincennes à Paris. A l'intérieur, des consignes pour réaliser l'activité (notamment l'âge des enfants : de 8 à 12 ans), la taille et durée du parcours, le matériel nécessaire... - un dépliant, comprenant au recto, un plan du jardin du Luxembourg avec 20 étapes matérialisées par un point orange, entouré des 20 questions correspondant aux différentes étapes, et de photos d'illustration. Au verso, des conseils, la légende de la carte, la présentation des autres titres des collections "Randojeu" et "Randojeu Junior" - une enveloppe cachetée contenant les réponses aux questions - une enveloppe "Ecopli" adressée à "Randojeu Sementis" permettant de renvoyer un questionnaire à l'éditeur

Autres descriptions : Langue : Français

ill. en coul.

Lieux : Paris

1h30 environ
Château de Vincennes

 Ile de France

Château de Vincennes
8/12 ans

Une activité de plein air sur un site remarquable ouvert au public.

Les enfants, accompagnés d'un adulte, apprennent à se repérer sur la carte, suivent un parcours jalonné de questions, observent nature et monuments, cherchent des indices, des informations, dessinent ce qu'ils voient, comptent, et discutent entre eux des choix à faire et doivent réaliser le meilleur score pour mériter la récompense que vous aurez prévue pour eux.

Rando jeu

rallyes pédestres Junior

carte du parcours avec les questions

Consignes, règle du jeu, informations pratiques

Enveloppe cachetée avec les réponses

Pour les autres rallyes
 et
 consultez votre libraire ou le site internet
www.randojeu.com
 6-5-16-25 / 2008 - 29019

Un rallye pour découvrir le **château de Vincennes**

BnF
Dépôt Légal
des Cartes & Plans

Une pochette pour 1 à 4 joueurs

Impression Sign'up 01 40 07 81 89

MUSEE NATIONAL DE L'EDUCATION

9782916081075

prix : 9 € TTC
dépôt légal Juin 2008

 - informations pratiques - Château de Vincennes - 											
<h2 style="margin: 0;">Le parcours</h2> <p style="margin: 0;">durée estimée : 1h30 environ</p>	<h2 style="margin: 0;">Les participants</h2>										
<table border="1" style="width: 100%; border-collapse: collapse;"> <tr> <td style="width: 50%; padding: 5px;"> <p style="text-align: center; font-weight: bold; margin: 0;">DÉPART</p> <p style="margin: 0;">Château de Vincennes, rue de paris (angle Avenue du General de Gaulle)</p> <p style="margin: 0;">  A 2 mn: ligne 1 : Château de Vincennes  A 8 mn: ligne A : Vincennes  N° 46, 56, 112, 114, 115, 118, 124, 210, 318, 325 </p> </td> <td style="width: 50%; padding: 5px;"> <p style="text-align: center; font-weight: bold; margin: 0;">ARRIVÉE</p> <p style="margin: 0;">Esplanade St Louis, Vincennes</p> </td> </tr> </table>	<p style="text-align: center; font-weight: bold; margin: 0;">DÉPART</p> <p style="margin: 0;">Château de Vincennes, rue de paris (angle Avenue du General de Gaulle)</p> <p style="margin: 0;">  A 2 mn: ligne 1 : Château de Vincennes  A 8 mn: ligne A : Vincennes  N° 46, 56, 112, 114, 115, 118, 124, 210, 318, 325 </p>	<p style="text-align: center; font-weight: bold; margin: 0;">ARRIVÉE</p> <p style="margin: 0;">Esplanade St Louis, Vincennes</p>	<p style="margin: 0;">Ce jeu est conseillé pour</p> <p style="margin: 0; color: red; font-weight: bold;">les enfants de 8-12 ans</p> <p style="margin: 0;">seuls ou en équipes, accompagnés</p> <p style="margin: 0; color: red; font-weight: bold;">d'1 adulte</p> <p style="margin: 0;">qui veille à leur sécurité, au respect du règlement en vigueur dans le lieu visité</p> <p style="margin: 10px 0 0 0; color: green; font-weight: bold;">But du jeu</p> <p style="margin: 0;">Recueillir un maximum de points 20 questions totalisant 42 points</p> <p style="margin: 10px 0 0 0; color: green; font-weight: bold;">consignes au démarrage du rallye</p> <p style="margin: 0;">(voir plateau de jeu)</p> <p style="margin: 0;">possibilité d'ajouter un bonus-temps lorsque vous jouez en équipes concurrentes (ex: 4 points pour la 1ère, 2 pour la 2ème)</p> <table border="1" style="width: 100%; border-collapse: collapse; margin-top: 10px;"> <tr> <td style="padding: 5px;">A vous de prévoir si vous le souhaitez une RÉCOMPENSE en fonction du score obtenu</td> </tr> <tr> <td style="padding: 5px; text-align: center;">par exemple + de 32 points</td> </tr> <tr> <td style="padding: 5px; text-align: center;">de 25 à 30 points</td> </tr> <tr> <td style="padding: 5px; text-align: center;">+ de 15 points</td> </tr> </table>	A vous de prévoir si vous le souhaitez une RÉCOMPENSE en fonction du score obtenu	par exemple + de 32 points	de 25 à 30 points	+ de 15 points				
<p style="text-align: center; font-weight: bold; margin: 0;">DÉPART</p> <p style="margin: 0;">Château de Vincennes, rue de paris (angle Avenue du General de Gaulle)</p> <p style="margin: 0;">  A 2 mn: ligne 1 : Château de Vincennes  A 8 mn: ligne A : Vincennes  N° 46, 56, 112, 114, 115, 118, 124, 210, 318, 325 </p>	<p style="text-align: center; font-weight: bold; margin: 0;">ARRIVÉE</p> <p style="margin: 0;">Esplanade St Louis, Vincennes</p>										
A vous de prévoir si vous le souhaitez une RÉCOMPENSE en fonction du score obtenu											
par exemple + de 32 points											
de 25 à 30 points											
+ de 15 points											
<table border="1" style="width: 100%; border-collapse: collapse;"> <tr> <td style="width: 15%; text-align: center; font-weight: bold;">Gratuit</td> <td style="padding: 5px;">- lieu ouvert au public soumis à règlement</td> </tr> <tr> <td style="text-align: center;"></td> <td style="padding: 5px;">- 8h/18h tous les jours - Fermé certains jours fériés : tel 01 48 08 31 20</td> </tr> <tr> <td style="text-align: center;"></td> <td style="padding: 5px;">circuit piéton (hormis personnel travaillant sur les lieux)</td> </tr> <tr> <td style="text-align: center;"></td> <td style="padding: 5px;">Parking gratuit : Esplanade St Louis et parking Parc Floral</td> </tr> <tr> <td style="text-align: center;"></td> <td style="padding: 5px;">Accessible aux handicapés</td> </tr> </table>	Gratuit	- lieu ouvert au public soumis à règlement		- 8h/18h tous les jours - Fermé certains jours fériés : tel 01 48 08 31 20		circuit piéton (hormis personnel travaillant sur les lieux)		Parking gratuit : Esplanade St Louis et parking Parc Floral		Accessible aux handicapés	
Gratuit	- lieu ouvert au public soumis à règlement										
	- 8h/18h tous les jours - Fermé certains jours fériés : tel 01 48 08 31 20										
	circuit piéton (hormis personnel travaillant sur les lieux)										
	Parking gratuit : Esplanade St Louis et parking Parc Floral										
	Accessible aux handicapés										
<p>RANDOJEU ne peut être tenu responsable pour d'éventuels empêchements qui rendraient le parcours impraticable ou inaccessible, ou pour certaines transformations changeant les données du jeu. Pour limiter ces risques, chaque rallye est contrôlé avant impression.</p>											

Rando
carnet randonnée

CHÂTEAU DE VINCENNES

Rando
carnet randonnée

Es-tu prêt à jouer ? vérifions ensemble quelques points :

- As-tu un crayon en main ?
- Si tu joues avec d'autres enfants, il faut que chaque membre de l'équipe soit d'accord avec la réponse donnée, d'accord ?
- Tout(e) qui t'accompagne peut t'aider à chercher des indices, à réfléchir mais ne doit pas te donner la réponse.
- A chaque question sont notés :

1/ le nombre de points que tu peux récolter

2/ fois appel à tes connaissances et à ta logique, il n'y a pas d'indices.

DEPART

Regarde bien au centre de ce document le plan

1/ vois-tu le point de départ ?

2/ pour te préparer, regarde l'itinéraire à parcourir jusqu'au point d'arrivée

3/ vois-tu les numéros sur le parcours ? ils correspondent aux numéros des questions et indiquent le lieu où se trouve le sujet de la question. Certaines questions ne sont pas liées à un lieu.

4/ tu marquera tes réponses sur ce document pour chaque question à l'endroit réservé ou en cochant la case.

C'est parti !

Où le Roi St-Louis habitait-il lorsqu'il résidait à Vincennes ?

A cette époque, certains jours de la semaine ou encore pendant certaines périodes, les gens « mangeaient maigre ». Qu'est-ce que cela veut dire ?

Quelle hauteur a le donjon par rapport à sa cour intérieure ?

- environ 30 m
- environ 50 m
- environ 70 m

Sachant que le donjon est bâti sur un plan carré de 16m de côté, quelle surface fait chaque niveau du donjon ?

Combien y a-t-il de niveaux dans le donjon ?

Des Rois qui ont compté pour Vincennes : relie le nom de chacun avec son action pour Vincennes

- Louis IX dit St-Louis (1229-1270)
- Louis VII (1137 - 1180)
- Charles V (1338- 1380)
- Henri II (1519-1559)
- Louis X (1289-1316) et Charles IV (1295-1328)
- Louis XIV (1638-1715)

1er roi à s'intéresser à Vincennes, il réunit les terres de plusieurs abbayes pour faire de la forêt de Vincennes une réserve de chasse


Il fréquentait beaucoup Vincennes entre 1656 et 1666 avant de lui préférer Versailles.

Il construisit un 1er manoir qui vivait plus et déposa une partie des reliques du Christ après son retour de croisade


Il finit le donjon et construisit le mur d'enceinte et les 9 tours existantes

Achèva la Ste-Chapelle inaugurée en 1552

3 frères furent rois successivement, 2 moururent en 1316 et 1328 à Vincennes



18



Regarde bien, au-dessus de chaque arche, se trouve un visage sculpté. Maintenant regarde ci-dessous les photos de certains de ces visages sculptés et replace-les sur le dessin de la galerie.

Cherche la statue du Roi St-Louis : qu'est-ce que le Roi St-Louis tient dans sa main gauche ?

Quels motifs y a-t-il sur sa cape ? (si tu ne connais pas le nom de ce motif, dessine-le, tu gagneras ainsi 1 point)

Le Château construit par Charles V comprend 9 tours et un donjon que tu auras vu au-dessus. Huit des neuf tours ont été rasées, une seule a gardé sa hauteur initiale. Quel est le nom de cette tour ?

Quelles sont les 2 dates inscrites sur le mur d'enceinte ? Sur le mur d'enceinte, en te dirigeant vers l'entrée cherche 2 dates sculptées dans la pierre

Comment pouvons-nous savoir en voyant la façade que le Château de Vincennes était une Résidence Royale ? (c'est-à-dire un lieu où habitait le Roi et sa cour) Dessine ces symboles.

Tu vois 2 ponts-levis. Selon toi, A quoi servait le petit pont-levis ?

Dessine le mécanisme du petit pont-levis en notant de quelles parties il est composé : Le pont ouvert

et le pont fermé

Note sur ton plan où se trouvent :


- Le donjon
- La Ste-Chapelle
- Le Pavillon du Roi
- Le Pavillon de la Reine

Complète le texte suivant à l'aide des mots qui te sont proposés.

De la chute de l'Empire Romain au VI^e siècle à la fin du XVI^e siècle, nous sommes dans une période que nous nommons le C'est le temps des construits d'abord en bois, puis en pierre. A Vincennes, nous retrouvons les éléments classiques d'un système de défense : des tours, des murs d'enceinte surmontés de souvent entourés de pour éviter que les assaillants ne parviennent trop facilement au pied des murs et n'y passent des échelles pour escalader.

Pendant la Guerre de Cent ans, 40 ans environ après la construction du de Vincennes et de l'enceinte du château, les occupèrent le château pendant plusieurs années. A cette époque, les étaient revêtus d'une pour se protéger des coups de lance, d'..... de masses d'armes et d'autres armes.

Mots proposés : Epées, crâneaux, armure, douves, donjon, château forts, Moyen-Age, chevaliers, anglais



Tu découvras une petite porte sur le côté sud de la Ste-Chapelle. Que représentent les 3 personnages sur le fronton ?

Près d'où tu es, se trouve une série d'arches appelée la galerie. Passe de l'autre côté par l'arc de triomphe. Dans des arches, tu découvras des statues. Combien y a-t-il de statues d'hommes et de statues de femmes de part et d'autre de l'arc de triomphe ?

Dans la cour, au-dessus d'une porte, tu trouveras gravé un mot de 12 lettres, quel est-il ?

Qu'est-ce qui était rangé dans ce bâtiment ?

- les armes
- la nourriture
- l'équipement des chevaux

16

Tu découvras une petite porte sur le côté sud de la Ste-Chapelle. Que représentent les 3 personnages sur le fronton ?

Napoléon craignait qu'il ne conspire pour restaurer la monarchie en France. Sur la stèle qui marque cet endroit, 10 lettres sont inscrites. Lesquelles ?

à ton avis, que veut dire ce mot latin ?

- guerre
- tranquillité
- rire

15

Regarde bien cette photo de la façade de la Sainte-Chapelle, elle comporte 5 erreurs par rapport à la réalité, lesquelles ?

- 1.
- 2.
- 3.
- 4.
- 5.

17

bravo ! tu as terminé ce parcours.

ARRIVÉE

Note ton heure d'arrivée et maintenant choisit un endroit confortable pour ouvrir l'enveloppe pour ouvrir l'enveloppe des réponses et calculer ton score !

