

---

## Les Animaux parasites de l'homme. Développement du taenia solium.

**Numéro d'inventaire** : 0003.00372.13

**Type de document** : plaque de vue sur verre photographique

**Éditeur** : Projections Molteni, Radiguet & Massiot (15, Bd des Filles-du-Calvaire Paris)

**Période de création** : 1er quart 20e siècle

**Date de création** : 1900 (vers)

**Collection** : C- Sciences

**Description** : Positif sur verre

**Mesures** : hauteur : 85 mm ; largeur : 100 mm

**Notes** : Vue extraite d'une série diffusée par le Musée pédagogique. Se reporter à la brochure descriptive de la série : 3-372-27.

**Mots-clés** : Diapositives et films fixes, vues sur verre pour projection lumineuse

Leçons de choses et de sciences (élémentaire)

**Filière** : aucune

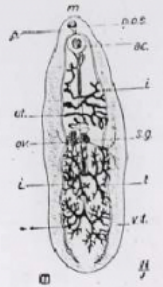
**Niveau** : aucun

**Autres descriptions** : Langue : Français

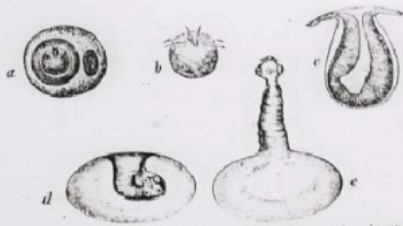
ill.



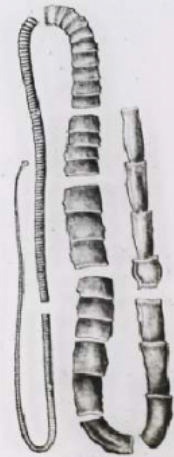
Cysticercus cellulose dans un muscle de Porc. Grand. nat. Original.



Fasciolopsis Buski. D'après Odhner.



Trichostrongylus axei, seul, combiné avec le scolex; a, embryon hexacanthé libre; b, cyste ouque ovulaire; c, scolex ouque ovulaire; d, invagination au fond de laquelle se trouve le scolex. D. R. Blanchard, Parasites.



Trichostrongylus axei. D'après Leuckart.

R. 61 M

S. 472  
N. 19

*Trichostrongylus axei*  
Blanchard