

Les otites.

Numéro d'inventaire : 2001.01665.2

Auteur(s) : Didier Cohen-Salmon

Françoise Galland

Sandrine Herrenschmidt

Type de document : affiche

Éditeur : Sparadrap (Paris)

Mention d'édition : 1ères édition

Imprimeur : Paul

Inscriptions :

- nom d'illustrateur inscrit : Herrenschmidt (Sandrine)

Description : Papier glacé ill. en coul.

Mesures : hauteur : 420 mm ; largeur : 297 mm

Notes : Sparadrap : Centre national de ressources sur l'enfant et l'hôpital. Affiche ORL.

Mots-clés : Protection de la famille, de la mère et de l'enfant

Médecine, pharmacie

Filière : Élémentaire

Niveau : Élémentaire

Autres descriptions : Langue : Français

Mention d'illustration

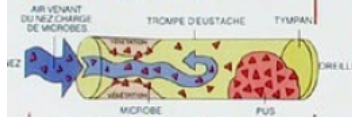
ill. en coul.

Les otites

Les symptômes de l'otite.



Les causes de l'otite.

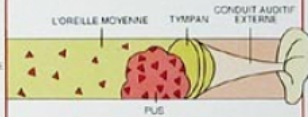


L'otite est provoquée par des microbes qui se sont d'abord multipliés dans le nez et la gorge (virus du rhume, bactéries). Ces microbes envahissent les végétations, tissus de défense des infections de l'organisme, qui obstruent la trompe d'Eustache (conduit qui relie les fosses nasales à l'oreille et permet de l'aérer). Cette obstruction empêche l'aération de l'oreille et favorise la multiplication des microbes.

© L'Anastrophe

L'otite moyenne aiguë.

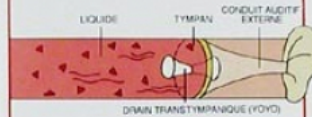
L'infection provoque la formation de pus derrière le tympan.



L'incision du tympan, ou paracentèse, est parfois nécessaire: elle évacue le pus et fait disparaître la douleur.

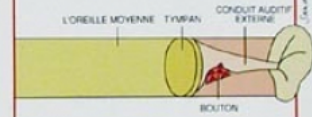
L'otite séreuse.

Il ne s'agit pas d'une infection mais de la présence derrière le tympan d'un liquide clair qui gêne l'audition et favorise les otites aiguës.



L'otite externe.

Il s'agit d'une inflammation de la peau du conduit auditif.



Elle est favorisée par l'utilisation du coton-tige.

