
Cahiers de leçons de choses

Numéro d'inventaire : 1987.00475

Type de document : travail d'élève

Éditeur : Ecoel Primaire communale. Ville de Paris.

Période de création : 2e quart 20e siècle

Date de création : 1932 (vers)

Matériau(x) et technique(s) : carton, papier

Description : Cahier petit format cousu. Couverture orange avec mention imprimée "Ecole Primaire Communale. Ville de Paris" + dessin de blason, en 4ème de couverture se trouve la table de multiplication. Réglure avec interlignes de 8 mm. Ms. Encre noire. Crayons de couleur et de papier.

Mesures : hauteur : 22,5 cm ; largeur : 17,4 cm

Notes : Cahier de leçons de choses. Filière déterminée d'après mention de l'école sur la couverture. Datation d'après la note manuscrite rajoutée sur le cahier.

Mots-clés : Leçons de choses et de sciences (élémentaire)

Filière : École primaire élémentaire

Nom de la commune : Paris

Nom du département : Paris

Utilisation / destination : enseignement

Autres descriptions : Langue : Français

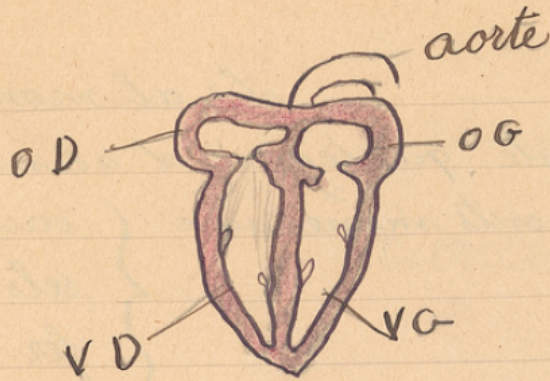
Nombre de pages : n.p.

Commentaire pagination : 40 p.

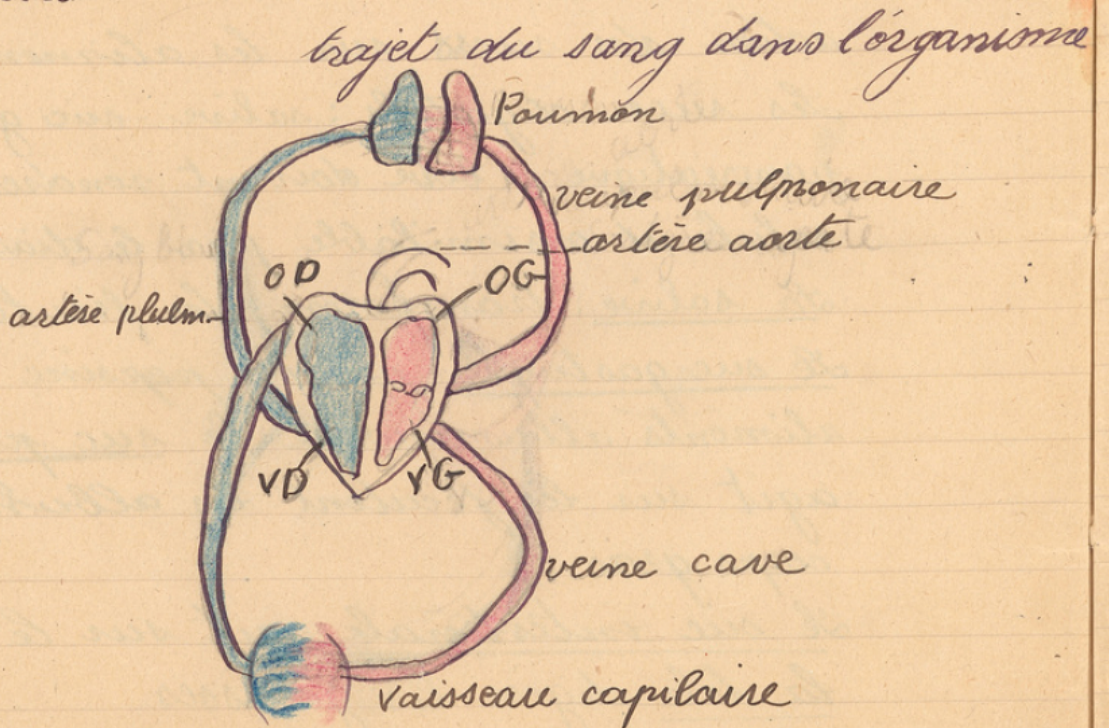
ill.

ill. en coul.

Lieux : Paris, Paris

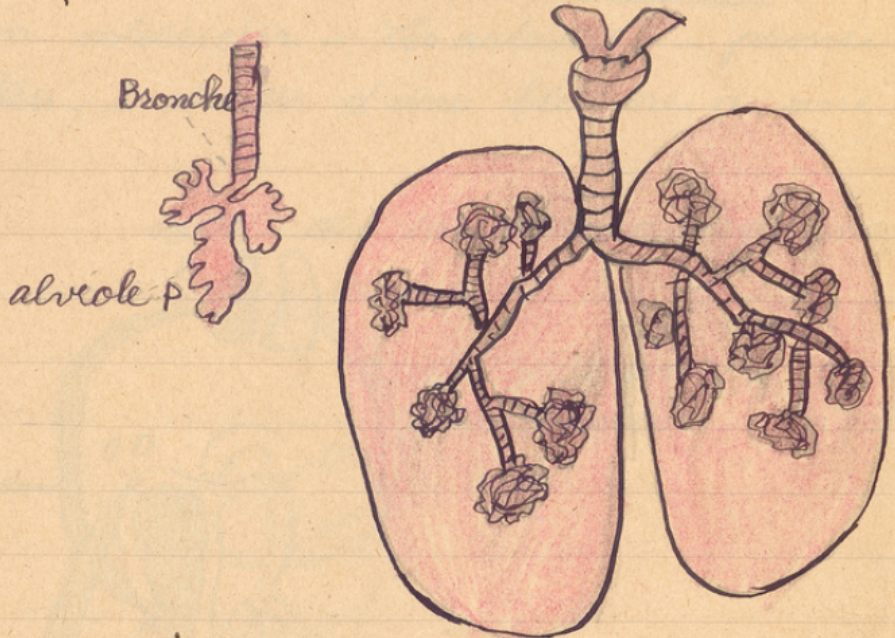


Le cœur -- situation
 enveloppé d'une membrane une péricarde
 description intérieur -- Les artères -- principales artères -- danger d'une blessure a une artères

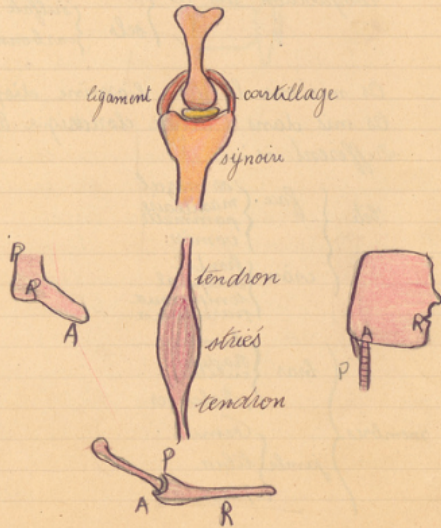


sang frais { globules }
 { Plasma { fibrine
 { serum

sang coagulé { caillot { globules
 { fibrine
 { serum



Tronc {
colonne vertebrale
os
sternum
os du bassin



Les articulations
L'articulation est le mode d'union des os
articulation immobile : os de la tête
articulation semi mobile : vertèbres
articulation mobile : radius cubitus
Les muscles sont les organes actifs
Les muscles soumis à la volonté sont
des muscles striés allongés en forme
de fuseau. Les muscles indépendants
de la volonté sont des muscles lis (estomac)
muscles striés, partie charnue le tendon
Elasticité et contractilité