

Cours d'arboriculture fruitière

Numéro d'inventaire : 2015.8.6236

Auteur(s) : Armand Hess

Type de document : travail d'élève

Période de création : 1er quart 20e siècle

Date de création : 1921 - 1922

Matériau(x) et technique(s) : papier | encre, | encre, | encre

Description : Cahier en papier, à la couverture cartonnée et entoilée. Reliure brochée au fil sur nerfs plats en tissu et réglure 4x4. L'ensemble est écrit à l'encre noire, avec des mentions à l'encre verte (pour les dates) et à l'encre rouge pour le soulignement. Quelques schémas et dessins réalisés à l'encre noire et au crayon de couleur multicolore, et quelques vignettes imprimées à l'encre noire collées.

Mesures : hauteur : 22 cm ; largeur : 17,5 cm

Notes : Cahier de cours d'Arboriculture fruitière et de Culture maraîchère appartenant à Armand Hess, scolarisé en 2ème année à l'Ecole d'Agriculture du Rhône (Ecully) pour l'année 1921-1922, puis en 3ème année pour l'année 1922-1923 (les dates sont mentionnées dans la marge à l'encre verte). L'ensemble consiste en des cours d'arboriculture, répartis en leçons différentes, qui englobent les 2e et 3e années de cours : - Le pommier -Le poirier - Arbres à fruits à noyaux : pêcher, abricotiers, prunier, amandier, cerisier, groseillier, framboisier, figuier, noyer, cognassier, néflier, noisetier, châtaignier. -Maladies des arbres fruitiers. -Cours de culture maraîchère. Chaque leçon est écrite à l'encre noire, avec des schémas de plante ou de manipulation réalisés également à l'encre noire et au crayon de couleur. Le soulignement est à l'encre rouge, et les dates des leçons sont écrites dans la marge à l'encre verte. Sur la seconde partie du cahier, quelques vignettes imprimées à l'encre noire et représentant des légumes ont été collées pour illustrer la leçon.

Mots-clés : Enseignement de l'agriculture (y compris les métiers de la pêche)

Lieu(x) de création : Ecully

Utilisation / destination : matériel scolaire

Autres descriptions : Langue : français

Nombre de pages : non paginé

Commentaire pagination : 296 p.

Lieux : Ecully

Hess Lemand

2^{me} Année

Cours

d'

Arboriculture

fruitière

Par M^{re} C^{te}

Décaux

Organes végétatifs

On distingue dans le pommier différents organes :

Yeux à Bois



Voici ses caractères. Il est aplati, peu saillant, durcieuse, sans apparent l'année après la formation. Toutes les feuilles possèdent à leur aisselle 1 œil apparent. Celles toutefois de la base n'en ont pas. Même certaines variétés qui ont leurs rameaux assez développés n'ont que leur bourgeon terminal, mais par la taille on les oblige à se développer.

Gourmands



Il peut donner naissance à différents organes. Les yeux à bois de la partie supérieure sont dans la partie favorisée ainsi que ceux du coude ou se forme un arrêt de sève. L'œil apparent ou bourgeon est très rigoureux. Les entre-nœuds sont très développés et les yeux pas apparents sont peu développés. Leur base est large : on l'appelle 1 gourmand.

Rameau à Bois



Il se trouve à la partie inf. Il est moins favorisé et de ce fait la branche. Le rameau est plus court, sa base moins large, les entre-nœuds moins développés. Il est appelé rameau à bois. Il diffère en longueur et en grosseur.

Brindille

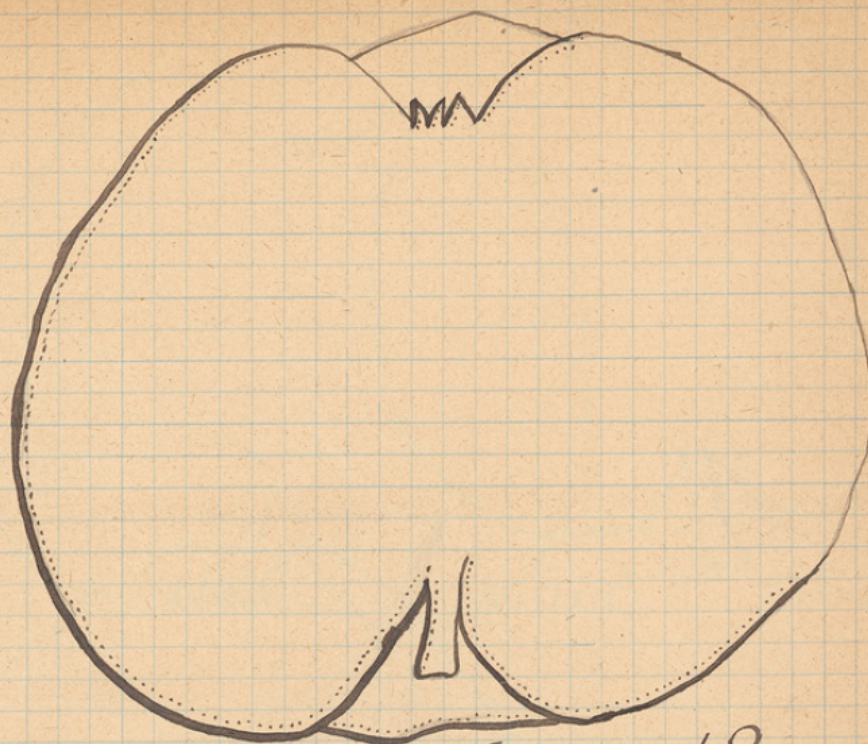


Le même œil, se trouvant moins favorisé, à la base d'une branche. Le rameau est grêle, petit à la base, il a les yeux très rapprochés. On l'appelle brindille.

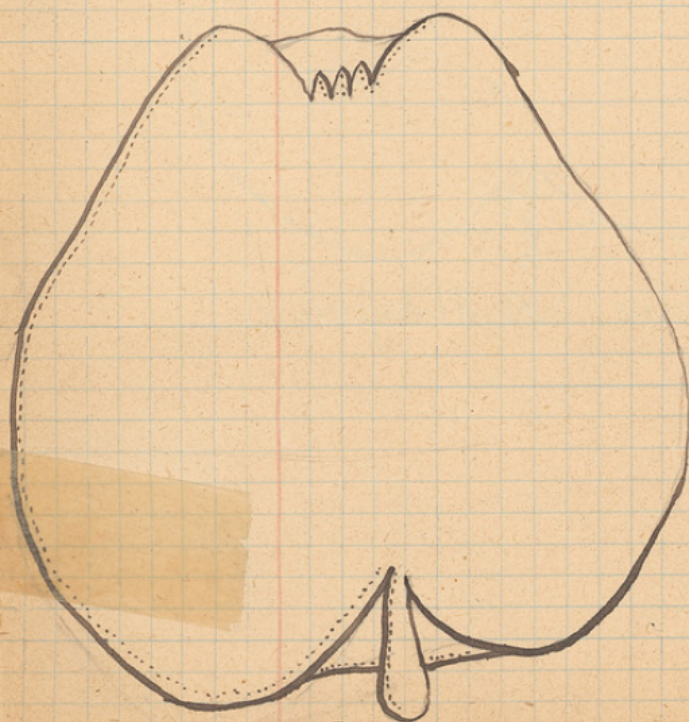
Dard



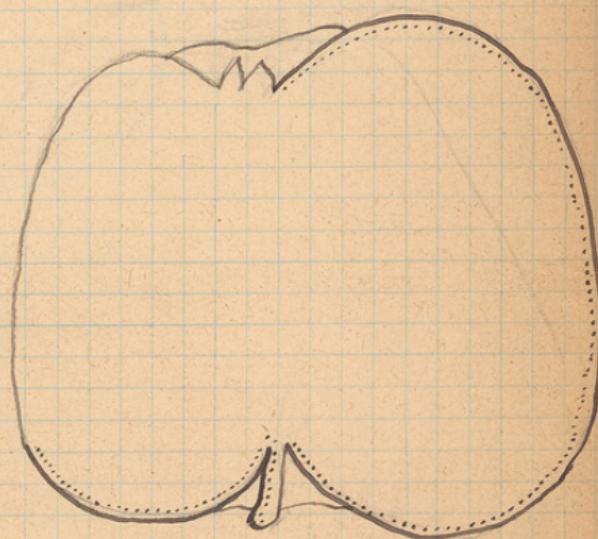
Cet œil se trouve mal formé, petit à la base, il s'allonge faiblement donne de petits rameaux à nœuds très rapprochés, il se termine en œil pointu et court, appelé dard.



Grand Alexandrie



Calville rouge



De l'Estce