Planche de construction : Cartonia : train rapide

Numéro d'inventaire : 1979.18636
Auteur(s) : H. Bouquet
Type de document : image imprimée
Mention d'édition : EDITIONS H. BOUQUET
Période de création : 2e quart 20e siècle
Date de création : vers 1945
Collection : 1 UN TRAIN / COMPLET / PAR PLANCHE
Inscriptions :
• titre : LES PLANCHES CARTONIA FONT DES JOUETS TRAIN RAPIDE
• impression : IMPRIMERIE / H. BOUQUET / FONDEE EN / 1893
Matériau(x) et technique(s) : papier cartonné chromolithographie
Description : Chromolithographie imprimée sur une feuille de papier cartonné format portrait, aux angles arrondis. Illustrations en couleurs et texte en noir au recto. Illustrations et texte imprimés en kaki au verso.
Mesures : hauteur : 49 cm ; largeur : 32 cm
Notes : Au verso de la planche, - "Quelques conseils pratiques" - Publicité pour d'autres séries : Soldats à découper "Pro Patria" / sujets à découper "Pro Familia" / Collection "Cartonia" Autobus, Autocar, Autorails / Albums à colorier "Picturia". - Publicités : "Un joli coin de la douce France / Très attrayante collection de 6 planches", "A.B.C.D-LEXICA", "Théâtre Guignola", "Albums Picturia". + verso des pièces en aplats kakis.
Mots-clés : Découpages (à découper ou monter), pliage, piquages et décalcomanies
Lieu(x) de création : Paris
Représentations : représentation d'objet : train, wagon, locomotive / 15 pièces à découper et à monter. Elevation en couleurs en marge sup. montrant le "train tout monté" : une locomotive puis un tender, et 3 wagons. 5 figures non-colorées d'aide au montage.
Autres descriptions : Langue : français
ill. en coul.
Objets associés : 1979.18637

1 UN TRAIN COMPLET PAR PLANCHE

LES PLANCHES CARTONIA FONT DES JOUETS

TRAIN RAPIDE

1 MONTAGE PARFAIT SANS COLLAGE

RÉDUCTION DU TRAIN TOUT MONTÉ



INSTRUCTIONS POUR LE MONTAGE

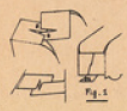

Découper soigneusement les diverses pièces et particulièrement les tenons et les crochets. Plier sur les lignes pointillées. Fendre sur les traits pleins portant des lettres.

Pour monter les wagons et la partie de la locomotive portant les roues, accrocher ensemble les crochets marqués d'un même numéro (fig. 1) de façon que ces numéros ne soient plus visibles après accrochage.

Monter les autres pièces en introduisant les tenons portant des lettres dans les fentes correspondantes. Verrouiller ensuite les tenons principaux en pliant leur extrémité fendue (fig. 2).

La locomotive se construit en montant d'abord la chaudière. Les tenons du corps de la chaudière doivent rentrer dans les encoches portant les mêmes lettres (fig. 3). Pour terminer, fixer la chaudière et la partie arrière (cabine et tender) sur la partie portant les roues. Fixer ensuite l'avant de la chaudière, la cheminée et le dôme (fig. 4). Enfin, placer les pare-fumées, le tampon avant, les lanternes et mettre le charbon dans le tender.

Pour accrocher la locomotive et les wagons entre eux, introduire les crochets d'attelage CA les uns dans les autres (fig. 1). Pour les soufflets entre les wagons à couloir, les monter et glisser les pattes XX de ces soufflets dans les fentes XX des wagons (fig. 5). Le train ainsi monté se trouve aussi articulé.

****

Voir au dos quelques conseils.

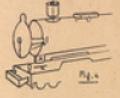



Tout en amusant, nos découpages CARTONIA, entraînent et développent l'habileté manuelle.


886
QUELQUES CONSEILS PRATIQUES
— Pour obtenir un bon pliage sur les lignes pointillées, passer avant, légèrement, la pointe d'un canif guidée par une règle.
— Bien ouvrir les fentes, après les avoir coupées, en passant doucement le canif dedans, afin de faciliter l'introduction des tenons.
— Avant de monter les parties arrondies (chaudière, extrémité des toits des wagons, cheminées, etc.), courber le carton plusieurs fois avec le doigt pour faciliter le montage.
— Pour donner aux toits des wagons un léger bombé, presser doucement sur les deux côtés du wagon, une fois pliés et avant le montage, en faisant ressortir extérieurement la courbure du toit.
— En suivant ces conseils, vous aurez ainsi des trains parfaits.
ÉDITIONS H. BOUQUET
SOLDATS A DÉCOUPER " PRO PATRIA "
SUJETS A DÉCOUPER " PRO FAMILIA "
COLLECTION " CARTONIA "
Autobus, Autocar, Autorails
ALBUMS A COLORIER " PICTURIA "
UN JOLI COIN DE LA DOUCE FRANCE
Très attrayante collection de 6 planches
A.B.C.D-LEXICA
LE TOUT PREMIER PETIT DICTIONNAIRE DE L'ENFANCE
353 ILLUSTRATIONS
THÉATRE GUIGNOLA
JOUET AMUSANT A DÉCOUPER ET A MONTER SANS COLLAGE
PICTURIA
IMPRIMERIE H. BOUQUET
INRP
MINISTÈRE NATIONAL DE L'ÉDUCATION