
Les jouets de la loterie nationale : la scie circulaire

Numéro d'inventaire : 1979.23769.3

Type de document : image imprimée

Mention d'édition : CREATION VOTRE CHANCE

Période de création : 2e quart 20e siècle

Date de création : vers 1935

Collection : LES JOUETS DE LA LOTERIE NATIONALE

Inscriptions :

- titre : LA SCIE CIRCULAIRE(recto)
- impression : CART. ET IMP. DE L'ISLE DE FRANCE - PUTEAUX(recto)

Matériau(x) et technique(s) : papier cartonné | chromolithographie

Description : Chromolithographie imprimée sur une feuille de papier cartonné format paysage. Illustrations en couleurs (bleu, jaune, rouge) et du texte (noir, rouge) au recto. Impression des couleurs en léger décalage avec les traits de dessin.

Mesures : hauteur : 19,3 cm ; largeur : 21 cm

Notes : 11 pièces à couper, à plier et à coller selon la notice en haut à droite (+ aide au montage avec texte et schéma dans la marge droite). La scie circulaire est aussi appelée scie stationnaire ou à format, car la lame est encastrée dans une table et passe à travers une fente dans le plateau.

La loterie nationale française a été créée par décret de l'article 136 de la loi de finances du 22 juillet 1933 pour venir en aide aux invalides de guerre, aux anciens combattants, aux victimes de dommages agricoles et pour lutter contre la crise financière de 1929. C'est alors la plus grosse loterie du pays. C'est une lointaine descendante de la Loterie Royale de France, et l'ancêtre de la Française des Jeux (créée en 1976).

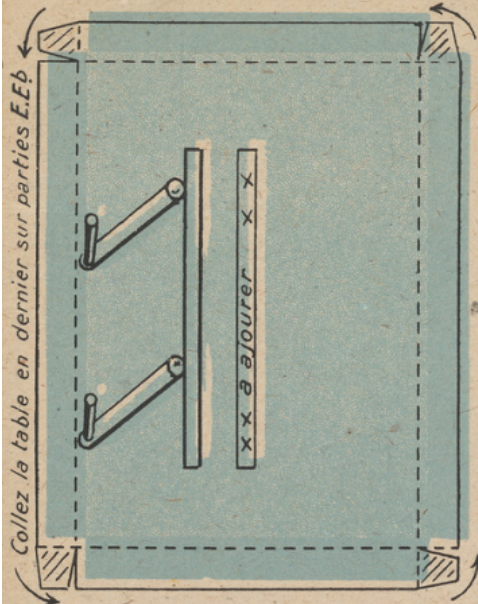
Mots-clés : Découpages (à découper ou monter), pliage, piquages et décalcomanies
Production artisanale et industrielle

Lieu(x) de création : Puteaux


Représentations : représentation d'objet : pièce mécanique, scie / 11 pièces qui assemblées représentent un marteau mécanique vert avec des éléments rouges. Des plans de montage pour certains éléments sont visibles en haut à gauche (axe), au centre bas (axe, rondelle, clou) et en haut à droite (axe, bouchon). En haut, modèle monté dans un cadre rectangulaire noir, avec planches de bois posées contre un mur en arrière-plan et des morceaux de bois sciés au sol.

Autres descriptions : Langue : français
ill. en coul.

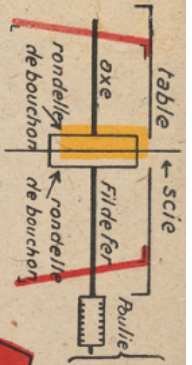
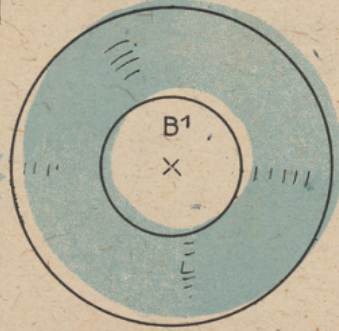

LES JOUETS DE LA LOTERIE NATIONALE



LA SCIE CIRCULAIRE



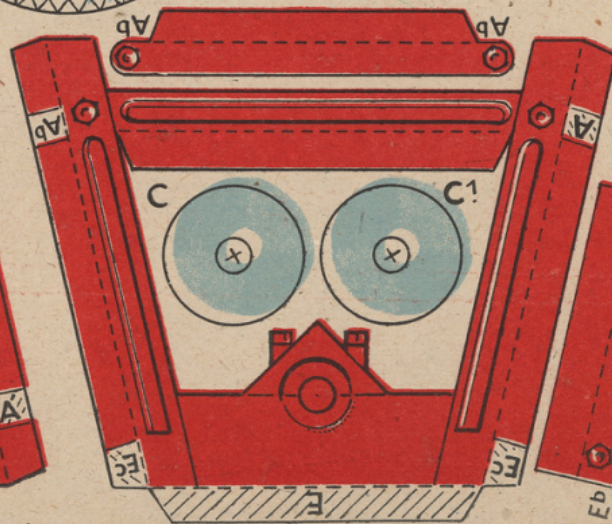

Découpez. Pliez selon les lignes pointillées. Montez les pieds avec les entretoises A et A^b en collant les parties hachurées. Collez ensuite dos à dos les deux lames de scie, découpez la denture, recouvrez les parties centrales B et B¹ d'une rondelle de bouchon; recouvrez ces dernières au moyen des pièces rondes C et C¹. Avec un fil de fer bien rigide percez l'ensemble bien au centre. Passez les extrémités dans les coussinets. Montez ensuite la table sur E.



CRÉATION
VOTRE CHANCE



CART. 5 MM. DE L'ISLE DE FRANCE - PUTEAUX



Une longue bande de papier collée sur l'axe et roulée sur elle-même.

Pliez cette pièce Eb à l'envers. Encollez-la sous la table et sur les parties Es des pieds.