Cahier de géométrie

Numéro d'inventaire : 2024.0.276
Type de document : travail d'élève
Période de création : 3e quart 20e siècle
Date de création : 1963-1964
Matériau(x) et technique(s) : papier vélin | plume de métal, | crayon Conté
Description : Cahier à couverture en papier épais bleu. Reliure cousue. Protège-cahier en papier peint gris clair à motifs abstrait. Réglure grands carreaux 10 x 10 mm sans interlignes ni marge.
Mesures : hauteur : 22 cm ; largeur : 17 cm
Notes : Il s'agit du cahier de géométrie d'une élève probablement du cours élémentaire de première année de filles de l'école Paul Langevin au Havre (anciennement nommée école Jean Macé avant la fusion de la ville de Sanvic avec la ville du Havre en 1955) sur l'année scolaire 1963-1964. Première mention de datation au samedi 12 octobre et dernière mention de datation relevée au samedi 06 juin 1964. N.B. Présence de tracés sur feuille de papier type Canson dont l'un est signé "Martine". Présence, également, d'une carte périscolaire de la Confédération Générale des Oeuvres Laïques de 1960-1961, non remplie. Les leçons sont semblables à celles de l'année 1962-1963 du cahier de Nadine Victoire.
Contenu Segments mesurés Lignes droites, ligne brisées, ligne courbe, lignes sécantes Angles : sommets, côtés, types (droit, aigu, obtus) Droites parallèles Carré : médiane, périmètre Rectangle : médiane périmètre Cercle : circonférence, rayon, diamètre Triangle (régulier et rectangle) : côtés, angles, sommets
Mots-clés : Calcul et mathématiques
Lieu(x) de création : Le Havre
Autres descriptions : Langue : Français
Nombre de pages : Non paginé
Commentaire pagination : 16 p. dont 11 p. manuscrites

samedi, 12 octobre.



j'ai tracé des lignes droites.

samedi, 19 octobre

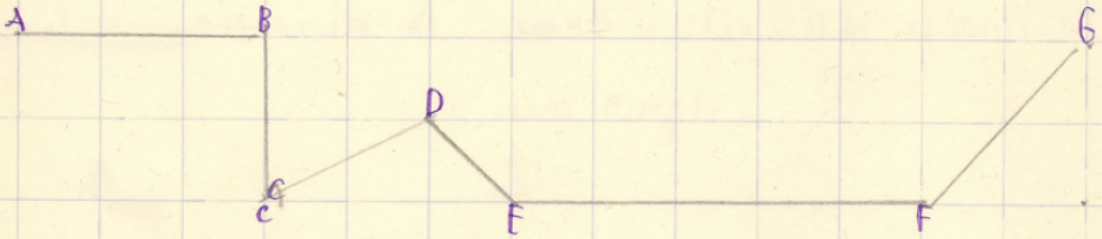

une ligne brisée

une ligne courbe.



mardi, 29 octobre

0 1 0 1 2 3 4 0 1 2 3 4 5 6

1cm 4 cm 6 cm

0 1 2 3 4 5 6 7 8 9 10

10 centimètres = 1 décimètre

0 1 2 3 1 2 3 4 5 6 7

3 cm + 7cm = 10 cm ou 1 dm

samedi, 9 novembre

la droite AB est dans la direction verticale.



la drois C D est dans la direction horizontale.
une pierre tombe dans la direction ~~horizontal~~ vertical
je suis couché dans la direction horizontal

samedi 16 novembre

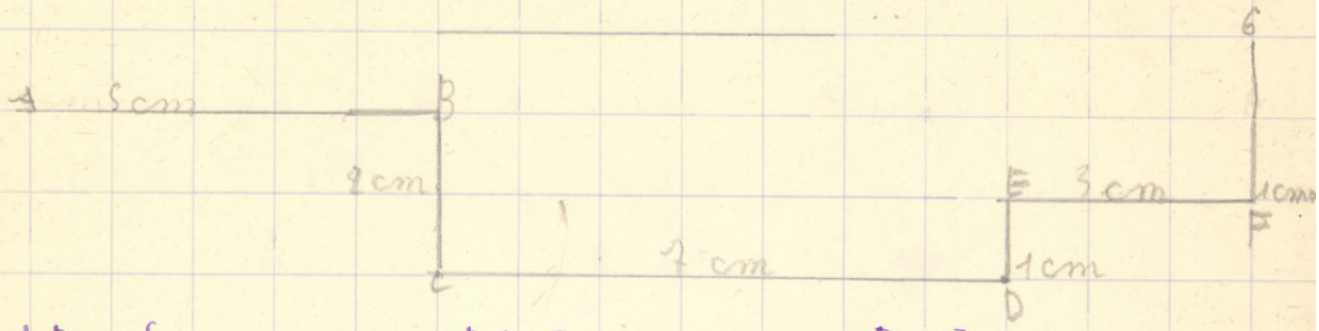

AB = 5 cm CD = 7 cm EF = 3 cm

BC = 2 cm DE = 1 cm FG = 12 cm

pour aller de A à G en suivant la ligne ABCDEFG la pointe de mon crayon parcourt 20 cm ou 12 dm.

samedi, 23 novembre.

un angle



y'ai tracé l'angle AOB
O est le sommet de l'angle
les droites OA et OB sont le côtés