

Cahier de sciences

Numéro d'inventaire : 2023.11.6

Auteur(s) : Paulette Véret

Type de document : travail d'élève

Période de création : 2e quart 20e siècle

Date de création : 1944 - 1945

Inscriptions :

- annotation : demander enterohy[...] bile (au crayon à papier) (couverture)
- titre : Ecole Albert Glatigny. Cours Complémentaire 4eme Année Année 1944/45 Cahier de Sciences P. Véret. 10 mai 1928 (à l'encre bleue) (page de garde)

Matériau(x) et technique(s) : papier cartonné, papier | encre, | crayon

Description : Cahier à couverture en papier cartonné bleu à motifs géométriques / pages à carreaux / Textes à l'encre violette et rose / Schémas au crayon à papier / Annotations au crayon de couleur bleu et rouge. Reliure = 2 agrafes et reliure noire collée. 53 pages utilisées sur 92.

Mesures : hauteur : 21,9 cm ; largeur : 17,1 cm

Notes : En 1944-1945, cette élève fréquentait l'Ecole Albert Glatigny de Lillebonne. Ce cahier de sciences regroupe des leçons, des schémas, des dessins anatomiques, réalisés lorsque Paulette Vernet était en 4e année de Cours complémentaire. Les leçons sont datées du 9 octobre 1944 au 7 mai 1945.

Scolarité de Paulette Véret, née le 10 mai 1928 : - Octobre 1934 – février 1935 : Pont-Audemer. - Février 1935 – 1940 : Ecole des filles de Quilleboeuf. - Certificat d'études en septembre 1940. - Octobre 1941 – 1945 : Cours complémentaire à l'Ecole Albert Glatigny, Lillebonne. - Brevet élémentaire et brevet supérieur, été 1945.

Mots-clés : Cahiers de textes d'élèves

Sciences naturelles (post-élémentaire et supérieur)

Lieu(x) de création : Lillebonne

Historique : Cahier, appartenant à un don de 9 cahiers d'école, ayant appartenu à Paulette Véret, mère de la donatrice, dont le MUNAE conserve déjà des cahiers d'école. Paulette Véret est née le 10 mai 1928.

Représentations : représentation scientifique : anatomie / Dessins anatomiques réalisés par l'élève, au crayon à papier : "Organisation de la cellule", "Appareil digestif", "Déglutition", "2 villosités intestinales", "Absorption", "Le cœur", "Coagulation du sang", "Circulation sanguine et lymphatique", "Figure schématique des poumons", "Mouvements respiratoires", "Coupe de la cage thoracique", les glandes, "Coupe d'un rein", "Appareil urinaire", "Os long", "Os plat", "Vertèbre dorsale", "Os de la tête", "Expérience : accroissement en épaisseur", "Allongement des os", "Squelette de l'homme", les muscles, "Système nerveux central", "Neurone", "Moelle épinière", "Coupe de la peau", "La langue", "pupille caliciforme", "cellule olfactive", "Nez", "Marche des sensations tactiles", "Oreille", "coupe de l'œil", "Anomalies de la vision", "correction de la presbytie", "Développement du bacille subtil".

Autres descriptions : Langue : français

Nombre de pages : non paginé

Commentaire pagination : 92 p.

Lieux : Lillebonne

École Albert Glatigny.

Cours Complémentaire

4^{ème} Année

Année 1944/45

Cahier de Sciences

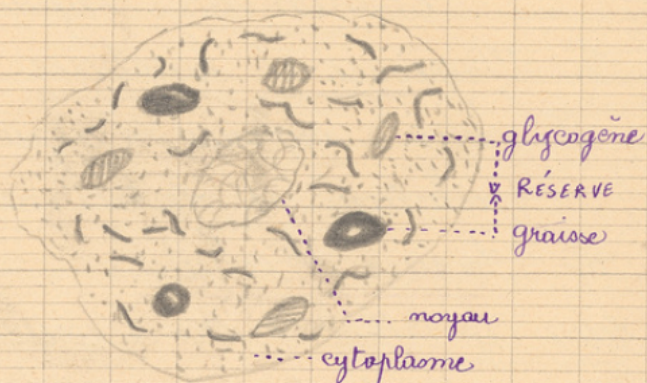
P Veret

10 mai 1948.

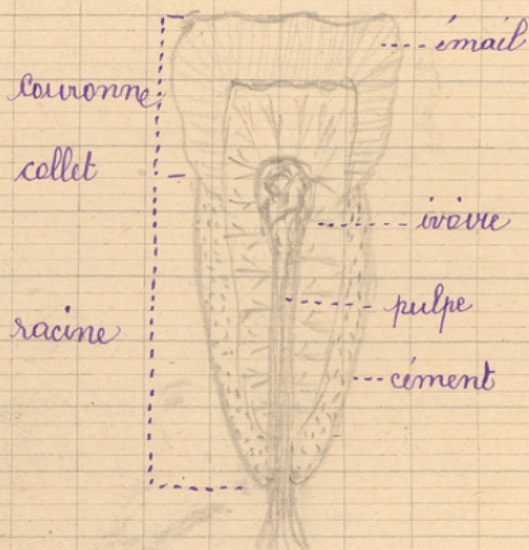
La digestion

- a) définition (page 11)
- b) les aliments (page 12-13)
- c) appareil digestif (page 14-30)

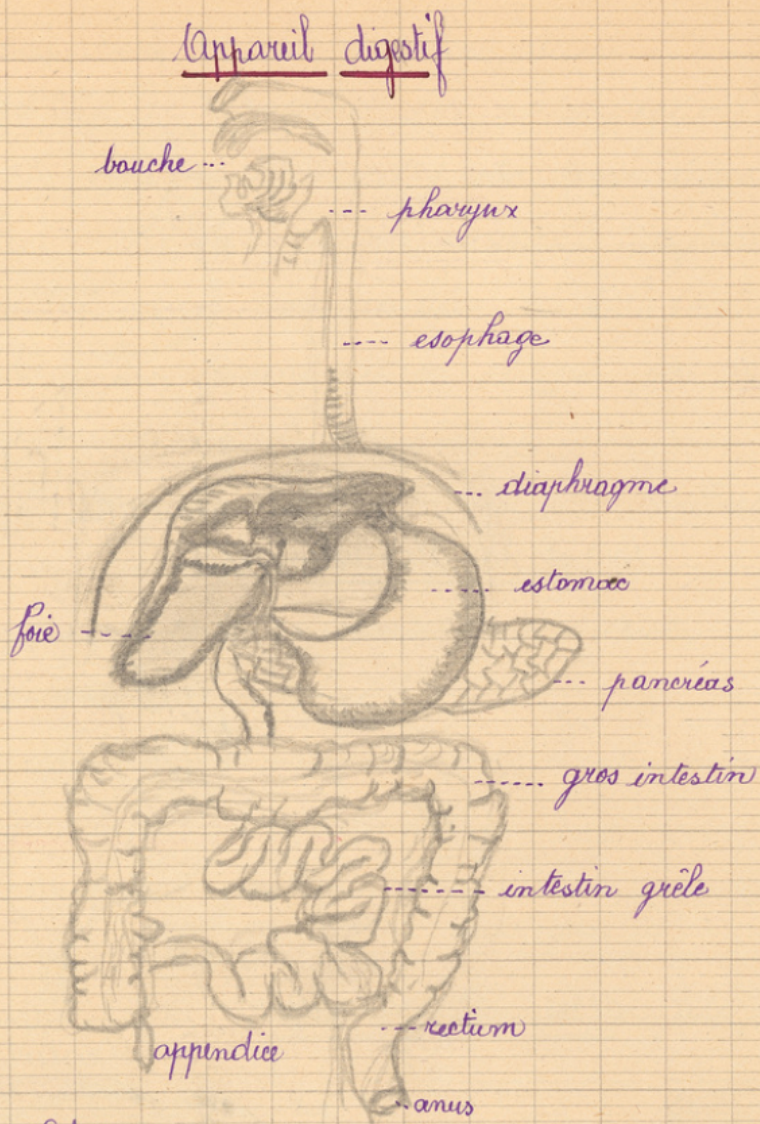
croquis



Organisation de la cellule



coupe d'un dent



Estomac.

