

---

## Mon premier cahier d'écriture. Cahier n° 1.

**Numéro d'inventaire** : 2006.04695

**Type de document** : travail d'élève

**Éditeur** : Editions M.D.I (St-Germain-en-Laye)

**Imprimeur** : Imp. de Marly-le-Roy

**Date de création** : 1964

**Description** : Couverture cartonnée beige, imprimée et illustrée (Ray-Lambert / Raylambert). Réglure en ligne de 0,4 cm. Pages imprimées de couleur bleue. Cahier complété.

**Mesures** : hauteur : 250 mm ; largeur : 180 mm

**Notes** : Cahier de modèles de lettres et de dessins, complétés et coloriés par l'élève.

Publicités pour des méthodes de lecture et de calcul en 3<sup>e</sup> et 4<sup>e</sup> de couverture. Auteurs de la méthode : Anscombe (R.) & Anscombe (J.)

**Mots-clés** : Apprentissage et histoire de l'écriture

**Filière** : École primaire élémentaire

**Niveau** : Élémentaire

**Autres descriptions** : Langue : Français

Nombre de pages : 28


ill.

Modèles

R. & J. ANSCOMBRE

1

mon premier  
cahier d'écriture



**Editions M. D. I.**  
St-Germain-en-Laye (S.-&-O.)



Parce que l'écriture est une gymnastique difficile à  
des doigts de 6 ans,  
Parce que cet exercice fatigant demande à être  
coupé de poses,  
... nous avons voulu que ces cahiers soient pour  
l'enfant un guide qui sait distraire.

- L'écriture en pointillés conduit la main de l'enfant.
- Les exercices progressifs, nombreux et variés, éveillent son attention.
- Les dessins à compléter et à colorier développent ses qualités d'ingéniosité et de soin.
- Ces cahiers complètent utilement la méthode de lecture « AM STRAM GRAM », les tableaux de lecture en couleurs et les timbres MULTILECTURES, le tout formant une méthode homogène d'apprentissage de la lecture.

**NOTA.** - Les indications imprimées sont évidemment destinées à la maîtresse jusqu'à ce que l'enfant soit apte à les déchiffrer.

## CAHIERS D'ÉCRITURE

Cahier n° 1 (28 pages)

Cahier n° 2 (28 pages)

### POUR BIEN ÉCRIRE :

- **Tenue du cahier :** Le cahier doit être tenu droit, parallèle au bord de la table, à hauteur convenable.
- **Tenue du corps :** Les pieds à plat sur le sol, les jambes légèrement allongées, la tête droite. Les avant-bras seulement reposent sur la table. Pas de dos ronds ni de têtes penchées.
- **Tenue du porte-plume :** Les doigts allongés, le porte-plume contre l'index (et non dans le « creux » du pouce).  
Seuls les doigts bougent, la main ne se déplace que latéralement.



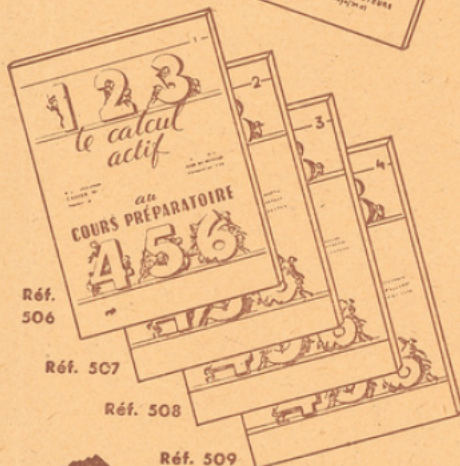
Réf. 503



Réf. 504



Réf. 505

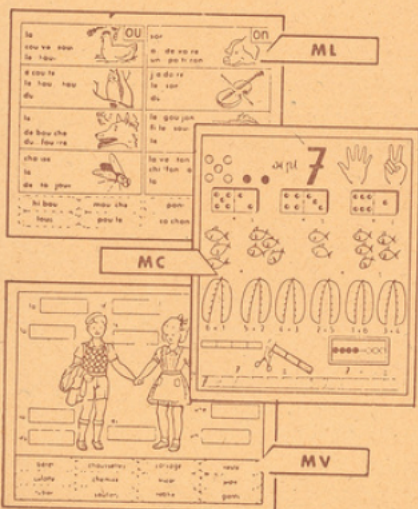



Réf. 506

Réf. 507

Réf. 508

Réf. 509



## EMPLOYEZ LA MÉTHODE COMPLÈTE « AM, STRAM, GRAM », la ronde des mots

### ● MÉTHODE DE LECTURE "AM-STRAM-GRAM"

Une méthode de lecture qui sait être un compromis sensé entre une méthode globale qui ne convient ni à toutes les classes, ni à toutes les maîtresses et une méthode analytique trop mécanique pour être vivante.

1<sup>er</sup> livret broché ..... 32 leçons

2<sup>e</sup> livret broché ..... 32 leçons

Livre unique cartonné ..... 64 leçons

illustrations couleurs.

### ● TABLEAUX MURAUX ILLUSTRÉS,

(24 tableaux 68 x 90 cm par série)

Série L 1 correspondant au 1<sup>er</sup> livret

Série L 2 correspondant au 2<sup>e</sup> livret

Ces tableaux peuvent être utilisés avec toutes les méthodes analytiques.

### ● CAHIERS D'ÉCRITURE avec des modèles de lettres, des dessins, des jeux, des coloriages.

Cahier d'écriture n° 1 correspondant au 1<sup>er</sup> livret (32 p.)

Cahier d'écriture n° 2 correspondant au 2<sup>e</sup> livret (32 p.)

### ● CAHIERS DE CALCUL "Le calcul actif au Cours Préparatoire"

Nombreux exercices simples et amusants.

n° 1 : de 0 à 5 ajouter

n° 3 : de 10 à 20 multiplier

n° 2 : de 5 à 10 soustraire

n° 4 : de 20 à 100 diviser, les mesures

### ● TIMBRES EN CAOUTCHOUC OU MATIÈRE PLASTIQUE MULTILECTURE

permettant la reproduction en nombre illimité d'illustrations, de mots et de phrases avec lesquels le maître pourra réaliser des jeux variés (jeux d'étiquettes, de loto, de domino, mots-clés, phrases-clés, coloriage, piquage, etc...).

Série ML 1 : 8 timbres } correspondant aux 32 leçons  
Série ML 2 : 8 timbres } du 1<sup>er</sup> livret

Série ML 3 : 8 timbres } correspondant aux 32 leçons  
Série ML 4 : 8 timbres } du 2<sup>e</sup> livret

### ● MULTICALCULS

Permettant l'impression de nombreux "Jeux de calcul" sur papier ou carton.

MC 1 - (8 timbres) : de 0 à 5 ajouter

MC 2 - (8 timbres) : de 5 à 10 soustraire

MC 3 - (8 timbres) : de 10 à 15 le double

MC 4 - (8 timbres) : de 15 à 20 la moitié

MC 5 - (8 timbres) : de 0 à 100

MC 6 - (8 timbres) : l'addition, la soustraction

MC 7 - (8 timbres) : la multiplication, la division

MC 8 - (8 timbres) : compter, mesure

### ● MULTIVOCABULAIRE

MV 1 - (32 timbres) : l'Ecole et la Famille, la Maison

MV 2 - (32 timbres) : les Animaux, Arbres, fleurs, fruits, les insectes, la Mer

MV 3 - (32 timbres) : les métiers, les voyages

MV 4 - (32 timbres) : les jours et les saisons, les contes

