
Catalogue de la société de construction de mobilier métallique. []

Numéro d'inventaire : 1979.26001.3

Type de document : prospectus, catalogue publicitaire

Éditeur : Société de construction mobilier métallique (30 Rue Carnot Le Pré Saint Gervais)

Date de création : 1951 (avant)

Inscriptions :

- nom d'illustrateur inscrit : Labophot- Paris

Description : Feuillet en papier glacé, impression noire.

Mesures : hauteur : 265 mm ; largeur : 205 mm

Notes : Catalogue de mobilier et de matériel scolaire.

Mots-clés : Catalogues et publicités pour les livres scolaires et matériels d'enseignement

Mobilier scolaire : Généralités (catalogues, etc.)

Filière : aucune

Niveau : aucun

Autres descriptions : Langue : Français

Nombre de pages : 10

Commentaire pagination : 10 page agraphées ensemble.

ill.

SOCIÉTÉ DE CONSTRUCTION DE MOBILIER MÉTALLIQUE

S. A. CAPITAL 55.000.000 DE FRANCS

30, Rue Carnot, LE PRÉ-SAINT-GERVAIS (Seine) - Tél. VIL. 09-38 - Adr. Télég. MOTUB-PARIS

R. C. SEINE 262249 B



TABLE S. 7. — Deux places — Dessus horizontal — Avec ou sans case — Armature tube soudé diam. : 30-35 m/m.



LES BOIS SÉLECTIONNÉS, CHÊNE, HÊTRE OU CONTREPLAQUÉ, SONT TEINTÉS, CIRÉS OU VERNIS. LES ARMATURES RIGIDES D'ACIER SOUDÉ SONT ÉMAILLÉES A FROID, ELLES REPOSENT AU SOL PAR DES ÉBOUITS INSONORES EN CAOUTCHOUC OU MÉTAL.





TABLE S. 18. Deux places — Dessus horizontal Avec ou sans case — Armature tube soudé diam. : 40 m/m.

Innovations brevetées : table à trois pieds — grande stabilité — accrochage des chaises facilitant le nettoyage du sol — démontage et superposition permettant le transport et l'emmagasinement sous un volume réduit.



BUREAU D'ÉTUDE S. 22. — Avec ou sans tablette — Panneaux contreplaqué — Dessus massif avec rainure porte-plumes — Armoirette fermant à clé — Armature tube soudé diam. : 30 m/m.



TABLE S. 6. — Une place — Dessus horizontal — Avec ou sans tablette — Armature tube soudé diam. : 30-35 $\frac{3}{8}$.



TABLE S. 30. — Une place — Dessus horizontal — Case fermée sur les côtés — Fermée à demi à l'avant — Armature tube soudé diam. : 30-35 $\frac{3}{8}$.



FAUTEUIL F. 16. — Siège et dossier contreplaqué en forme — Accoudoirs bois massif — Armature tube soudé diam. : 25 $\frac{3}{8}$.

Taille	3	4	5	6
Age approximatif	5 à 6 ans	7 à 10 ans	11 à 14 ans	15 ans et plus
Hauteur à la poitrine	0 m. 55	0 m. 65	0 m. 70	0 m. 75
Longueur de la table	1 m.	1 m. 10	1 m. 10	1 m. 20
Largeur de la table	0 m. 40	0 m. 45	0 m. 45	0 m. 48
Hauteur des sièges	0 m. 35	0 m. 40	0 m. 43	0 m. 46

NOS DESSUS DE TABLES SONT PRÉVUS AVEC RAINURES PORTE - PLUMES ET TROUS D'ENCRIERS MUNIS DE PROTÈGE-ENCRIERS EN MÉTAL



SOCIÉTÉ DE CONSTRUCTION DE MOBILIER MÉTALLIQUE

S. A. CAPITAL 55.000.000 DE FRANCS

30, Rue Carnot, LE PRÉ-SAINT-GERVAIS (Seine) - Tél. VIL. 09-38 - Adr. Télég. MOTUB-PARIS

R. C. SEINE 262249 B




TABLE S. 31. — Deux places — Dessus horizontal — Case fermée sur les côtés — Fermée à demi sur l'avant. — Armature tube soudé diam. : 30-35 $\frac{m}{m}$.

TABLE S. 32. — Deux places — Dessus horizontal — Case fermée sur les côtés — Fermée à demi sur l'avant — Armature tube soudé diam. : 40 $\frac{m}{m}$.



TABLE S. 33. — Deux places — Dessus horizontal — Case fermée sur les côtés — Fermée à demi sur l'avant — Sièges individuels — Armature tube soudé diam. : 32-35-40 $\frac{m}{m}$. Extrêmement rigide.



Innovations brevetées : table à trois pieds — grande stabilité — accrochage des chaises facilitant le nettoyage du sol — démontage et superposition permettant le transport et l'emmagasinage sous un volume réduit.

LES BOIS SÉLECTIONNÉS, CHÊNE, HÊTRE OU CONTREPLAQUÉ, SONT TEINTÉS, CIRÉS OU VERNIS. LES ARMATURES RIGIDES D'ACIER SOUDÉ SONT ÉMAILLÉES A FROID, ELLES REPOSENT AU SOL PAR DES EMBOUTS INSONORES EN CAOUTCHOUC OU MÉTAL.

